

Banco para abrigo de ônibus - *modelo SMU*



PREFEITURA DA CIDADE DO RIO DE JANEIRO
Secretaria Municipal de Urbanismo
Instituto Municipal de Urbanismo Pereira Passos

Banco para abrigo de ônibus modelo SMU

Projeto Coordenadoria de Urbanismo - Coordenação de Mobiliário Urbano

Estrutura

Tubo diâmetro 1 1/4" (norma DIN 2440 parede 3,25 mm) galvanizado curvado. Raio interno de curvatura 9 cm. Quadro de cantoneira L de 2" x 1/8" (ferro), soldado nos tubos curvados.

Assento

Réguas de madeira em Ipê 7,5 x 2 cm (tipo exportação sem veios brancos) com bordas boleadas, fixadas ao quadro metálico com parafusos zincados, diâmetro 1/4" x 1 1/2", de cabeça tipo lentilha com porcas e arruelas.

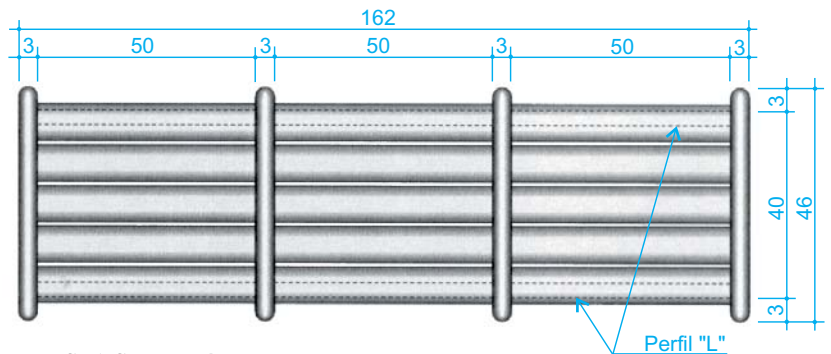
Acabamento

Pintura eletrostática nas peças metálicas. Verniz poliuretano incolor nas peças de madeira.

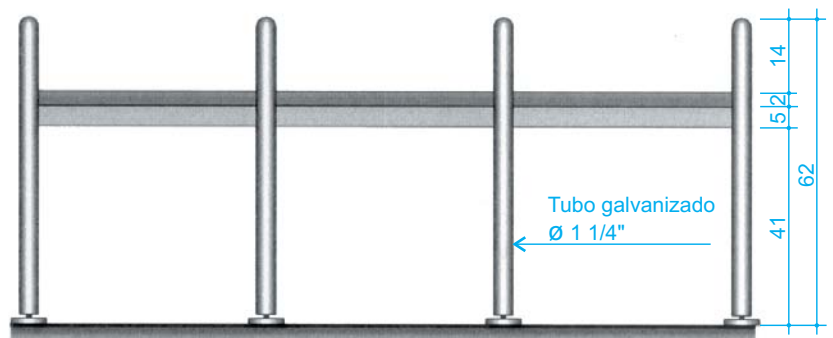
Fixação

Sapatas reguláveis com flanges de chapa 3/16", eixo rosqueado de diâmetro 1/2" BSW com acabamento galvanizado, furos para fixação em piso de concreto com chumbadores tipo parabolt (5/16") ou parafuso 1/4 x 2 1/2 sextavado com bucha plástica S8.

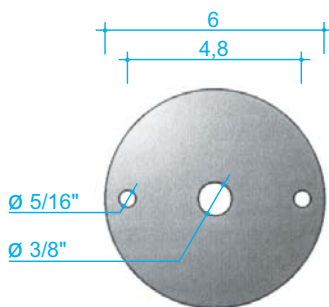
Todas as medidas em centímetros.



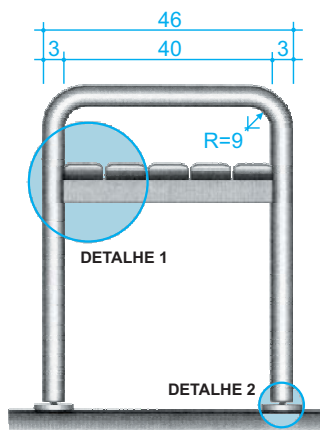
VISTA SUPERIOR



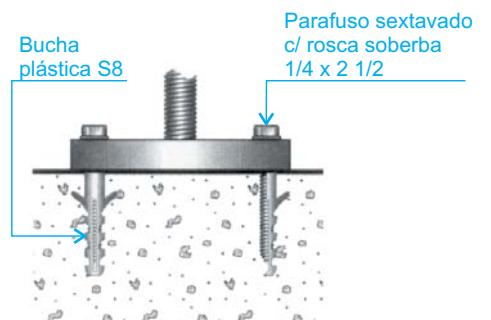
VISTA FRONTAL



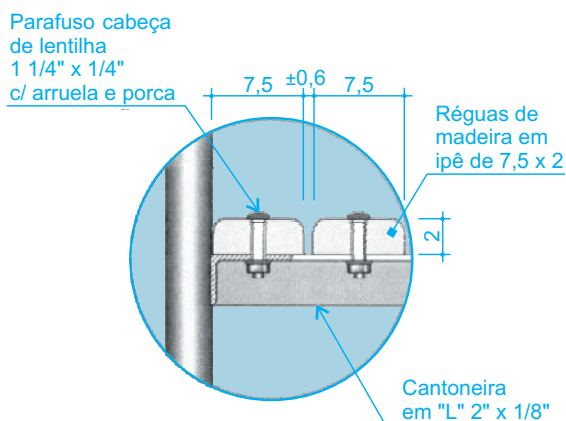
VISTA SUPERIOR SAPATA



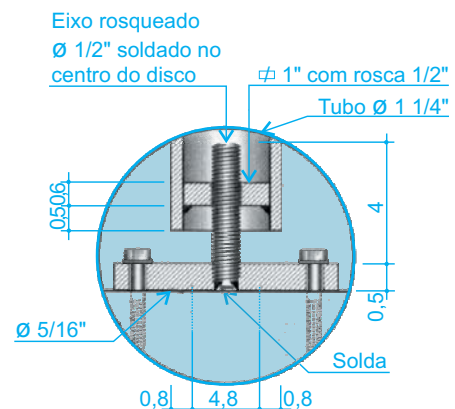
VISTA LATERAL



DETALHE FIXAÇÃO



DETALHE 1



DETALHE 2