




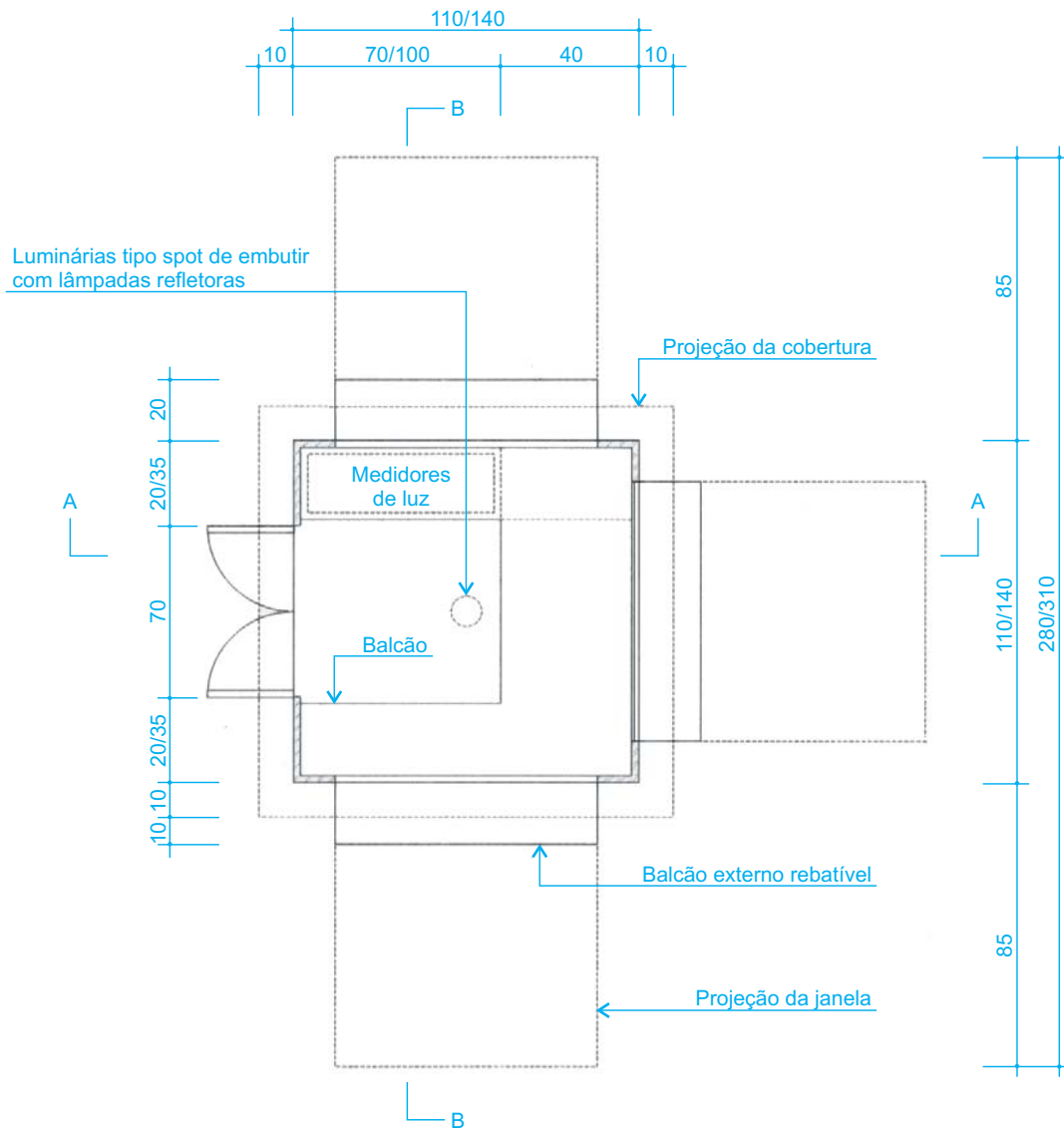
# Chaveiro *modelo SMU*



PREFEITURA DA CIDADE DO RIO DE JANEIRO  
Secretaria Municipal de Urbanismo  
Instituto Municipal de Urbanismo Pereira Passos

# Chaveiro *modelo SMU*

Projeto Coordenadoria de Urbanismo - Coordenação de Mobiliário Urbano



**PLANTA BAIXA**

## **Estrutura**

Cabine, portas, janelas e cobertura em fibra de vidro moldado com gel coat pigmentado (espessura mínima 3 mm). Balcão de trabalho em compensado naval de 20 mm com revestimento melamínico independente sobreposto ao piso da cabine. Piso em régua de madeira (ipê) 20 x 2 cm. Base em soco de concreto.

## **Acabamento**

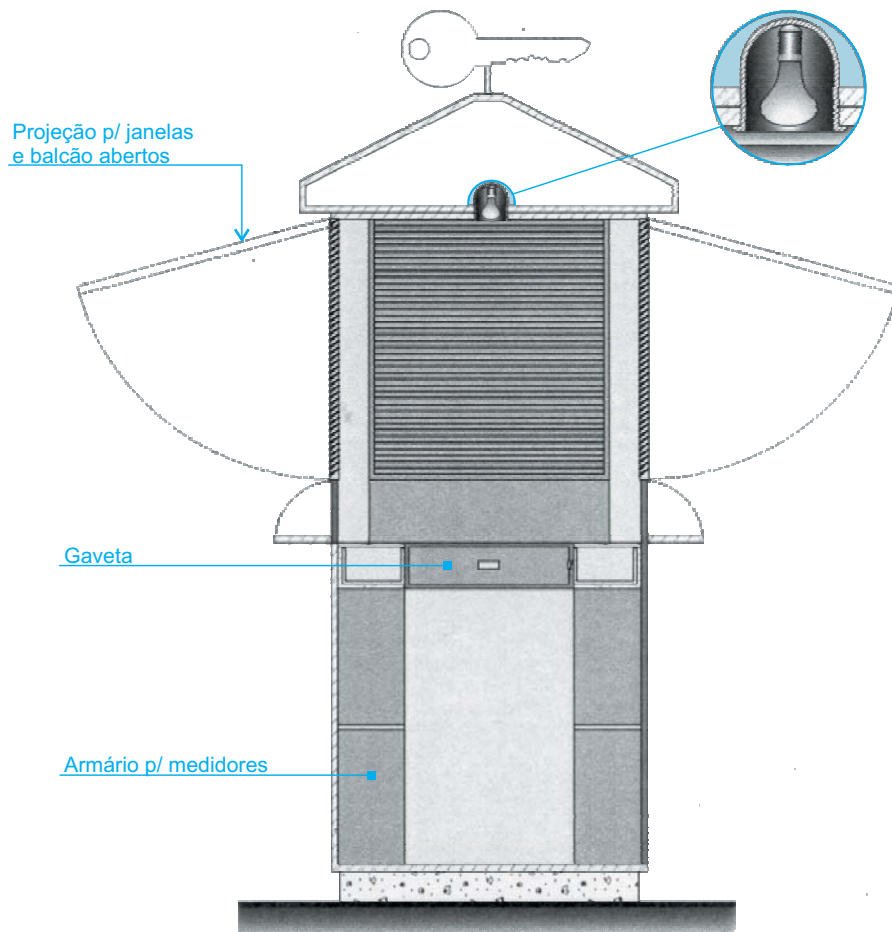
Fibra de vidro com gel coat pigmentado nas superfícies externas e pintura nas superfícies internas.

## **Fixação**

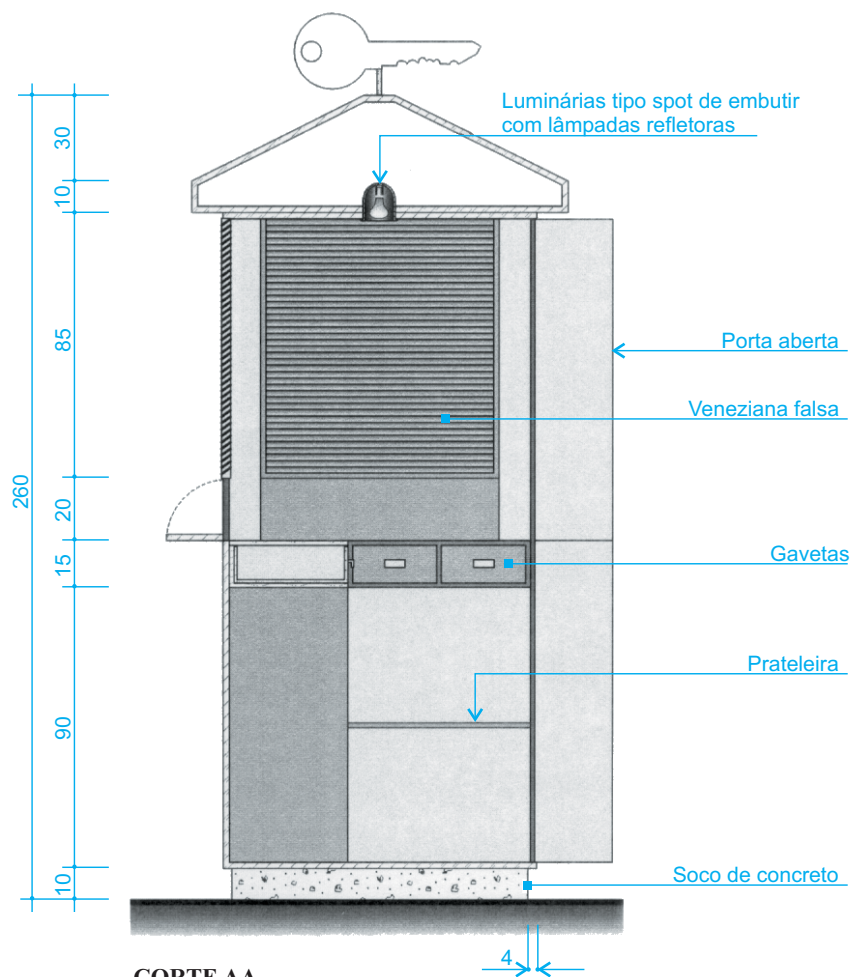
Cabine fixada sobre soco de concreto com chumbadores metálicos diâmetro 1/2" x 3".

Obs: só serão admitidos módulos de 1,40 x 1,40m em áreas onde a faixa livre de circulação de pedestres for de, no mínimo, 2m, e a área disponível para implantação do módulo for de, no mínimo, 3,20 x 2,60m.

Todas as medidas em centímetros.



**CORTE BB**



**CORTE AA**

